

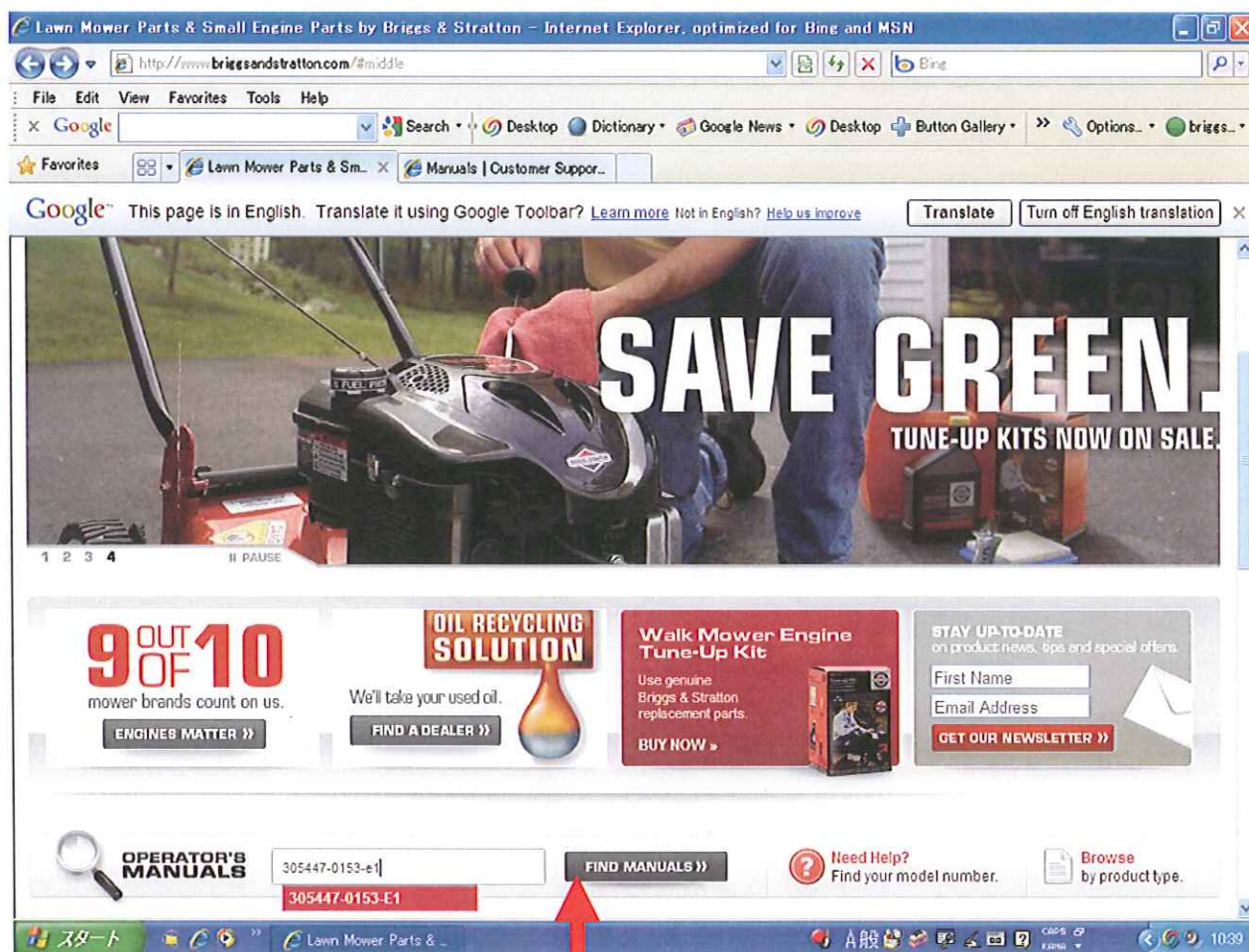


ブリグス& ストラットンエンジン部品表のダウンロード方法

ブリグス アンド ストラットンエンジンの部品表（英文）は数ヶ月毎に更新され、下記ホームページからPDFデータとしてダウンロードできます。あらかじめエンジンのモデル・タイプ・トリム番号をご準備ください。

ホームページは英文ですが、以下に入手までの手順を示しますので、インターネットに接続して入手願います。

1. <http://www.briggsandstratton.com/> を入力してB&Sのホームページに入ります。
2. 左下「OPERATOR'S MANUALS」の枠内に 必要とするエンジンの **モデル・タイプ・トリム** を記入しEnter ボタンをクリックします。

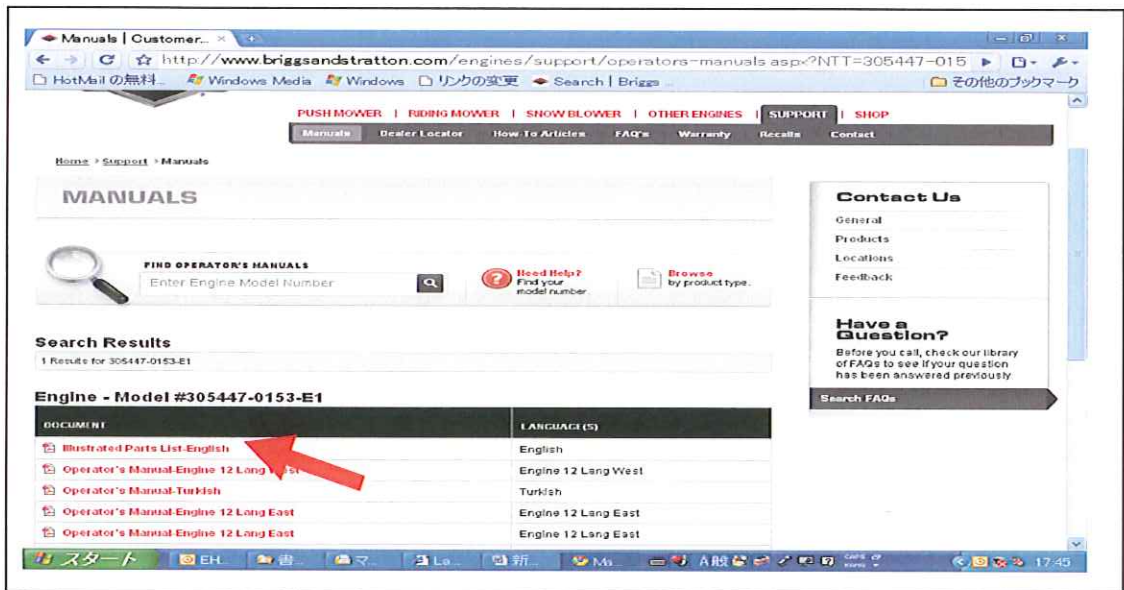


(例 305447-0153-E1

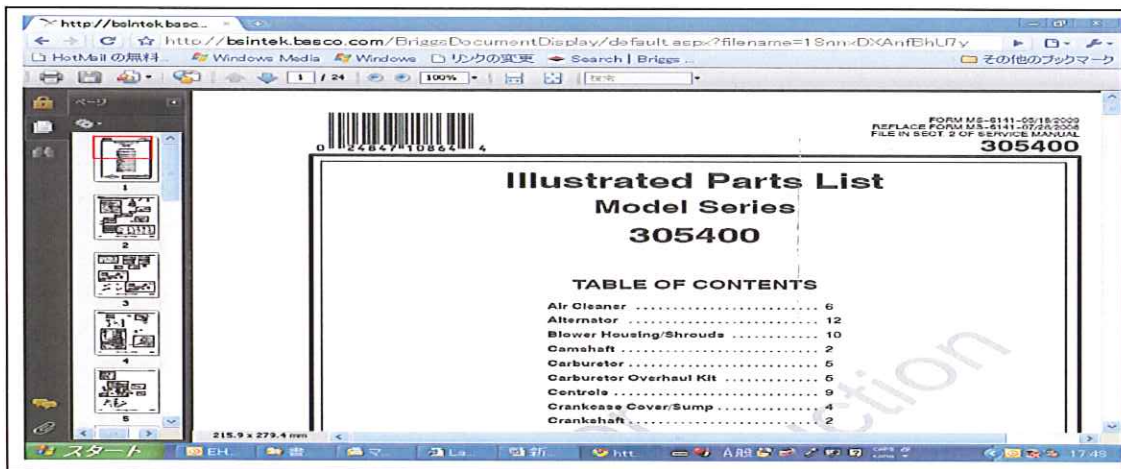
記入後 Enter ボタンを押す

*ハイフンをいれないと正しく検索されません

3. 下記のリストが表示されたら、「Illustrated Parts List-English」をクリックします。



4. 部品表のPDFがダウンロードされました。PCへ保存または印刷してご使用ください。



09/2010 BSJ